

Homeopatie a děti

MUDr. Tomáš Karhan



- Akutní nemoci
- Běžné úrazy
- Kožní obtíže
- Problémy školáků



Homeopatie a děti

MUDr. Tomáš Karhan



GRADA Publishing

Slovo o autorovi

MUDr. Tomáš Karhan po studiu na 3. lékařské fakultě UK v Praze působil na Klinice dětí a dorostu FN Královské Vinohrady ve výzkové, klinické a výzkumné bázi. Vedl státní výzkumný úkol o počínající hypertenzi u dospívajících.

S reformou veřejného zdravotnictví počátkem devadesátých let 20. století začal pracovat jako praktický dětský lékař. Před dvaceti lety zařadil jako jeden z prvních u nás mezi své pracovní metody podávání homeopatických léků v běžné ordinaci a založil poradnu konstituční homeopatie. Působil ve výboru České lékařské homeopatické společnosti jako místopředseda. V roce 1999 spoluzakládal časopis společnosti s názvem *Homeopatické listy*, který osm let vedl jako šéfredaktor. Napsal mnoho odborných textů a popularizačních článků především o homeopatii. Absolvoval řadu zahraničních i domácích homeopatických škol a kurzů. Homeopatii také přednáší pro české studenty.

V současné době se věnuje přípravě a publikaci delších textů o homeopatii. V nich zúročuje svoji dlouholetou zkušenost, tak aby se s oborem mohlo seznámit co nejvíce lidí praktickým způsobem. Těžiště jeho práce spočívá zejména v léčení dětí. Nadále pracuje jako dětský lékař s využitím postupů uváděných v této knížce a jako klasický homeopat pro děti i dospělé. Zabývá se homeopatickou léčbou složitějších chronických stavů a chorob.

Je ženatý, má dvě děti. Ve volném čase hraje rekreačně golf a cestuje. Obvykle opět za homeopatii na kongresy a konference, převážně v zahraničí.

Upozornění pro čtenáře a uživatele této knihy

Všechna práva vyhrazena. Žádná část této tištěné či elektronické knihy nesmí být reprodukována a šířena v papírové, elektronické či jiné podobě bez předchozího písemného souhlasu nakladatele. Neoprávněné užití této knihy bude trestně stíháno.

MUDr. Tomáš Karhan

HOMEOPATIE A DĚTI

TIRÁŽ TIŠTĚNÉ PUBLIKACE

Vydala Grada Publishing, a.s.
U Průhonu 22, 170 00 Praha 7
tel.: +420 234 264 401, fax: +420 234 264 400
www.grada.cz
jako svou 4361. publikaci

Recenzent:

MUDr. Eva Kettmannová

Lektor:

PhDr. Jan Šulc

Odpovědná redaktorka Helena Varšavská
Sazba a zlom Milan Vokál
Návrh a zpracování obálky Daniela Eftimiadisová

Počet stran 168

Vydání 1., 2011

Dotisk 2011, 2012, 2014

Vytiskla Tiskárna PROTISK, s.r.o., České Budějovice

© Grada Publishing, a.s, 2011

Cover Photo © fotobanka Allphoto

ISBN 978-80-247-3355-5

ELEKTRONICKÉ PUBLIKACE:

ISBN 978-80-247-9532-4 (ve formátu PDF)

Obsah

SLOVO O AUTOROVI	2
ÚVOD	9
NOVOROZENCI	11
Poranění novorozenců	12
Porodní nádor	12
Kefalhematom	12
Zlomenina klíční kosti	13
Zhmoždění hlavičky	13
Výtok z očí	14
Zácpy	14
Problémy s přijímáním potravy	16
Nesnášenlivost mléka	16
Neprospívání při dobrém příjmu potravy	17
Ublinkávání	18
Moučnivka	19
Novorozenecké průjmy	20
Kojenecké koliky	21
Novorozenecká žloutenka	25
Mírnější vytrvalé žloutenky	26
Ucpaný nos	27
První problémy s pokožkou	28
Potničky a milia, vyrážka při dietní chybě kojící matky	28
Opruzení	29
KOJENCI	31
Imunita v kojeneckém věku	32
Kojenecké rýmy	33

Vodnaté rýmy	33
Léčení alergické rýmy	36
Další léky dráždivé vodnaté rýmy	36
Problematika očkování	37
Odstaňování nežádoucích účinků očkování	40
Léčba místních reakcí vzniklých po očkování	40
Léčba celkových reakcí vzniklých po očkování	42
Obtížná dentice – prořezávání chrupu	42
Poruchy spánku	46
BATOLATA	51
Nehody batolecího věku – úrazy	54
Zavřená poranění	55
Poranění oka	57
Pády na hlavu	64
Odřenyiny, drobnější otevřené rány	64
Dovolená v tuzemsku a okolí	66
Ranky a rány z exotické dovolené	67
Injekce a skalpel	68
Poranění kloubů a vazů	69
Podpora hojení zlomenin	70
Popáleniny	71
Popáleniny I. stupně	71
Popáleniny II. stupně	72
Popáleniny III. stupně	72
Popáleniny sliznic	73
Fotodermatózy	74
Sluneční úpal	75
Omrzliny	76
Chronické změny po popálení	76
Úrazy elektrickým proudem v domácnosti	77
Psychické následky úrazů	78
Problematika spalniček, zarděnek a příušnic. Plané neštovice	81
Profylaxe (předcházení) a léčení komplikací	81
Onemocnění planými neštovicemi	82

Onemocnění spalničkami a zarděnkami	83
Léčba spalniček a zarděnek	85
Onemocnění průušnicemi a jejich léčba	86
Průjmová onemocnění	88
Smutek po narození mladšího sourozence	94
PŘEDŠKOLÁCI	97
Nejčastější akutní nemoci předškolního věku	97
Akutní rýmy	99
Počínající rýmy ještě bez výtoku – stav inkubace	100
Vodnaté rýmy – rozvinutý stav	102
Rýmy se zbarveným houstnoucím sekretem	104
Rýmy s převahou hlenohnisavého a hnisavého sekretu	105
Akutní záněty vedlejších dutin nosních – akutní sinusitidy	107
Adenoidní vegetace – tzv. zvětšená nosní mandle	109
Akutní záněty středního ucha – akutní otitidy	112
Akutní záněty krčních mandlí – akutní angíny	116
Problematika často opakovaných angin	119
Akutní záněty krčních mizních uzlin	119
Akutní záněty hlasivek a průdušnice – akutní laryngitidy a tracheitidy	121
Některé léky na kašel	123
Chrapot a ztráta hlasu	124
Akutní záněty průdušek – akutní bronchitidy	126
Vlhký kašel	127
Fáze uzdravování akutních zánětlivých nemocí	128
ŠKOLÁCI	129
Poruchy chování a školní adaptace	130
Obtíže s udržení pozornosti	131
Stavy psychomotorické dráždivosti	132
Úzkostnost školáků a studentů	137
Nadměrná unavitelnost – astenie	140
Infekce dolních močových cest – močové trubice, močového měchýře a močovodů	142
Léky infekcí dolních močových cest	144

Gynekologické výtoky u dívek	147
Záněty vulvy	147
Vulvovaginitidy doprovázené výtokem	148
Premenstruační syndrom	149
Menstruační obtíže vlastní, dysmenorea	150
Křečovitá dysmenorea	150
Dysmenorea s výraznou psychickou složkou	151
Dysmenorea s nepřehlédnutelnou psychickou složkou	152
Kožní problematika	153
Acne vulgaris	153
Bradavice	155
Kondylomata a moluska	157
Opary	158
Afty a záněty sliznice úst a dásní	159
Růstové bolesti končetin	160
Krvácení z nosu – epistaxe	162
Obtíže spojené s cestováním	164
Kinetózy	164
Další obtíže při cestování	165
SEZNAM POUŽITÉ LITERATURY	167

Úvod

Homeopatické léčení akutních dětských nemocí je krásnou a jemně hojivou disciplínou. I její domácí podoba nahrazuje mnohdy léky chemické. Jindy zase vhodným způsobem běžnou léčbu doplňuje. Zhojení se pak dostavuje dříve. Zvláštní hodnotu má homeopatie tam, kde není jinak účinného léku. Za všechny případy uveďme růstové bolesti končetin či zdánlivě banální rýmy.

K popisům uváděných léků jsme přidali stručné přehledné tabulky. V nich si můžete vybrat dva tři léky, jejichž popis nejvíce odpovídá příznakům nemoci. Poté zhodnotíte širší popis těchto léků a můžete začít s léčením. Vyvine-li se však obraz choroby dále, je možné léčbu znovu doplnit.

V textu najdete i „nepovinné čtení“, které zvědavým a pokročilým pomůže pronikat dále do tajů homeopatie. Uvádíme též krátké případy z naší homeopatické ordinace, která pracuje právě dvacet let. U některých stavů musíme mít na paměti, že lékařské vyšetření a sledování je nezbytné. Každý však musí situaci hodnotit přiměřeně sám.

V pěti kapitolách řazených chronologicky podle věkových kategorií (od novorozenců až po školáky) jsme soustředili popisy homeopatické léčby mnoha nemocí a stavů. Zařazeny jsou podle míry výskytu obtíží v příslušné věkové skupině. K tomu patří i popis různých komplikací, například hojně rýmy mají ponejvíce předškolní děti. Do tohoto věkového období patří i problematika nosní mandle, záňetů hlasivek a dalších onemocnění. Ovšem i pro batolata či školáky s rýmou pak podle obsahu knížky sáhneme bez obav k příslušným stránkám v kapitole Předškoláci. Jde o léčbu podle příznaků, nic se tedy na ní nemění.

Nejčastěji podáváme léky v ředění 5 CH, 2× denně 5 kuliček rozpustit v ústech, není-li v textu knížky konkrétně uvedeno jinak. Bez problému je můžeme nahradit i ředěním 9 CH. Kuličky se užívají do zlepšení či do vymizení příznaků. Obvykle 3–7 dní, dle potřeby i déle. Malým dětem rozpouštíme 5 kuliček do 1 dcl kojenecké vody. Podáváme 2× denně 1 čajovou lžičku (nebo podle doporučení i častěji).

Důležité je, aby tekutina omyla sliznici úst. Ať již dítě roztok spolkne či ne. Uchováváme v chladničce. Každý den připravíme čerstvou dávku.

Lékárníkovi říkáme spolu s názvem léku vždy číslo ředění. Např. Silicea 5 CH (vyslovujeme „cé há“, nikoli „ch“). Více informací o principech homeopatie a odpovědi na nejčastější dotazy najdete na www.mudrkarhan.cz. Tam můžete poslat i svůj dotaz. Na těchto webových stránkách je uveden i aktuální seznam volně prodejných léků. Ostatní uváděné léky jsou na lékařský předpis.

Ať je vám tato knížka o homeopatickém léčení k užítku, ku prospěchu vašich dětí i vás samotných.

MUDr. Tomáš Karhan

Důležitá informace

V této knížce je uvedeno velké množství předpisů homeopatických léků. Není-li u názvu léku uváděna konkrétní číslovka ředění, jde vždy o předpis v ředění 5 CH. Tento systém jsme použili záměrně pro přehlednost a jednoznačnost textu.

Novorozenci

Dítě se narodí a hned křičí: „Jsem tu dobře? Narodil jsem se u slušných lidí? Ve slušném století? Nevedu náhodou válku? Je tady zrušeno otroctví? Mám správnou barvu kůže? Vhodný původ? Smím dýchat? Tak děkuju.“

LUDVÍK AŠKENAZY

Novorozenecký věk je v užším smyslu definován obdobím sedmi dnů od porodu, v širším intervalu pak prvními dvaceti osmi dny života. V tomto širším rozmezí se homeopatickým léčením novorozenců budeme zabývat.

» Většina dětí se narodí v pravý čas přirozeným způsobem a nepotřebuje po porodu jinou než běžnou ošetrovatelskou péči. Už krátce po narození se však někdy setkáváme se situacemi, kdy můžeme s pomocí homeopatie jemně terapeuticky přispět. Přispět k obnově přirozených poměrů křehkého a přitom tak pevného malíčkého lidského tvora.

Projít při přirozeném porodu porodními cestami je mimořádný výkon. Přestavět v krátké době existenci organismu z fungování ve „vodní říši“ na fungování ve „světě vzdušném“, to je opravdový zázrak zrození. Začít prospívat a rozvíjet se bez kontinuální výživy a beze všech životních látek z těla matky po přerušení pupeční šňůry, to je totální revoluce. Rovněž netušená odvaha pro nový život, vlastně s kouzlem nechtěného. ◀

Poranění novorozenců

Porodní nádor

● **Tab. 1.1** Porodní nádor

Zkratkou k léku	
Lék první volby u poranění, lze dát i u porodního nádoru.	Arnica
U dobře vyvinutých novorozenců. K léku Arnica, funguje-li pomalu.	Calcarea carbonica
U drobnějších, křehčích, zimomřivých novorozenců.	Silicea

U malé části těch nejmenších můžeme pozorovat na hlavičce, prakticky vždy na jedné straně hlavičky, bouli těstovité konzistence velikosti švestky, zpravidla na temeni. Obvykle se jedná o *porodní nádor*. Je to pouhý otok měkkých tkání hlavičky. Mizí spontánně během 2 či 3 dní. Jeho mizení můžeme podpořit podáním léku **Arnica montana**. Přetrvává-li déle, podáváme dále Arnicu nebo též lék **Calcarea carbonica**. Účinek Calcarea bývá rychlejší u miminek s pevnější kostrou, u dětí s dobrou zásobou podkožního tuku. V homeopatii tento typ hodnotíme jako karbo-nický. Děti drobnější, s křehčí konstitucí, potřebují spíše **Siliceu**. Je-li problémem pouze porodní nádor, postačí též samotné podávání léků Calcarea či Silicea podle zmíněného vzhledu do vymizení či výrazného zmenšení porodního nádoru, zpravidla během týdne i dříve.

Kefalhematom

Po obtížnějším spontánním porodu, či musí-li porodník použít porodnické kleště, se častěji objevuje *kefalhematom*. Nejde již jen o otok měkkých tkání, ale o menší krvácení pod okosticí, které působí vypouklou krevní podlitinu. Porodní nádor je měkký a při mírném tlaku našeho prstu se vytvoří krátce malý důlek. U kefalhematomu tomu tak není, boule je pružná, ohraničená a pevnější. Vstřebává se řadu dnů. Lékem volby, jako u všech podlitin vůbec, je opět **Arnica**. Podáváme ji zpravidla 3–10 dní, bez problémů lze pokračovat déle. Podávání homeopatika může zabránit

vzniku tvrdého, poměrně velkého krabatého útvaru. Někdy se spontánně, bez homeopatik, vstřebává mnoho měsíců.

Zlomenina klíční kosti

Někdy nachází dětský lékař po porodu *zlomeninu klíční kosti* (zvláště u dětí s větší porodní hmotností či při obtížném vybavení z porodních cest). Srůstá spontánně, jen s lehce fixovanou horní končetinou, bez rizika. Na klíční kosti se vytváří svalek jako počátek řádného hojení. Hojení můžeme urychlit podáváním léku **Symphytum**. Přidáváme **Arnica**.

Zhmoždění hlavičky

○ Tab. 1.2 Zhmoždění hlavičky

Zkratkou k léku	
Použije-li porodník porodnické kleště. Po obtížném vybavení plodu.	Arnica
Spolu s lékem Arnica, stejné důvody. Dobře se doplňují.	Natrum sulfuricum
Dávat s lékem Arnica při rudých žilkách v oku i krvi ve sklívci.	Hamamelis

U dětí, kde bylo *vybavení z porodních cest obtížné* a byly použity porodnické kleště, je vedle **Arnicy** žádoucí podávání léku **Natrum sulfuricum**.

Občas vidáme *rudé žilky v očích i drobné krvácení do sklívce*. Zvláště tehdy, kdy maminka, třeba nakrátko, v závěru porodu správně netlačila. Přirozené vstřebávání podlitin můžeme urychlit léky **Arnica** a **Hamamelis**.

Výtok z očí

● **Tab. 1.3** Výtok z očí


Zkratkou k léku	
Bělavý či žlutý výtok.	Argentum nitricum
Výraznější světle žlutý výtok. Barva stékajícího vosku ze svíčky.	Pulsatilla
Lepkavý výtok, slepená oční víčka.	Calcarea carbonica
Může pomoci při obtížích s průchodností slzných kanálků. Dlouhodobý výtok.	Silicea

Ne vzácně se u novorozenců objevuje *výtok z očí*. U výtoku bělavého či žlutého podáváme lék **Argentum nitricum**. Výraznější světle žlutavý výtok může ovlivnit **Pulsatilla**. Na ni reagují zvláště dobře děti jemného, panenkovitého vzezření. Jako kdyby si spontánně říkaly o pochování a ochranu více než jiná miminka. U dětí silnějších, chabějších, s relativně velkou hlavou, které se od počátku života potí na záhlaví, nacházíme častěji lepkačv výtok slepující oční víčka. Víčka jsou slepená nejvíce po ránu. Těm poslouží **Calcarea carbonica**.

Samozřejmě součástí ošetřování výtoku, kterou vám doporučí pediatr, je pravidelné vykapávání obou očí kapkami Ophtalmo-Septonex. Při delším přetrvávání sekrece z očí vám doporučí pediatr kontrolu u očního lékaře. Oftalmolog zjišťuje, zda jsou slzné kanálky dobře průchodné. **Silicea** může pomoci při problémech s průchodností slzných kanálků. Ty může signalizovat i přetrvávající sekrece.

Zácpy

► Důležité je zmínit případy úporné zácpy. Při vybavení stolice – nezřídka mechanickém – vidíme černé tuhé kousky. Bývají zejména u hodně spavých dětí bez zájmu o potravu. Je tu letargie i zácpa, podobná (dovolíte-li) stavu kuřáků opia. Homeopatie léčí na základě *zákona podobnosti*. Podobné příznaky odstraňuje podáním hodně zředěné látky, která by v materiální formě podobný stav způsobila. Jinak

samozřejmě kuřák opiové dýmky a malý nevinný novorozenec nemají nic společného. Jen ony podobné příznaky. 

● **Tab. 1.4 Zácpy**

Zkratkou k léku

Úporná zácpa, černé tuhé kousky. I po mechanickém vybavování stolice.	Opium
Suchá stolice u chabé zácpy. Stolice má tendenci vracet se zpět.	Alumina
Zácpa se suchou, bobkovitou stolicí. Vadí hádky! Nadýmání.	Magnesia muriatica
Střídá se řídká stolice se zácpou, i několikadenní. Dítě ublinkává, funí.	Nux vomica
Tvrdé kousky stolice, která chabě odchází.	Silicea

Homeopatický lék **Opium** je předepisován na běžný recept (nikoli opiátový). Umí velmi rychle zlepšit a upravit stav novorozence s takovou zácpou i chováním. (Praktická poznámka: Při cestě do USA není radno vozit v domácí homeopatické lékárnice lahvičku s nápisem Opium. Byť homeopatickým. Vyvarujete se nečekaných problémů. Protidrogové zákony jsou v USA velmi přísné.) **Alumina** je lékem u chabé zácpy, kde chybí nucení na stolicí a stolice je suchá. **Magnesia muriatica** pomáhá u zácpy se suchou stolicí a nadýmáním. **Nux vomica** řeší stavy střídavě řídké stolice následované i několikadenní zácpou bez stolice. **Silicea** zlepšuje a upravuje stav zácpy s tvrdými kousky stolice, které se jen líně a chabě vylučují. Léků na zácpu je řada. Je dobré poradit se brzy s dětským lékařem homeopatem, který posoudí řadu aspektů a určí nejvhodnější lék. Raději dříve, než se střevo stane úplně líným a navyklým střídat velké množství stolice.

Problémy s přijímáním potravy

Nesnášenlivost mléka

● **Tab. 1.5 Nesnášenlivost mléka**

Zkratkou k léku	
U nesnášenlivosti mateřského mléka. Zvracení, nestrávené zbytky.	Aethusa cynapium
Odmítá mléko mateřské i adaptované kravské.	Calcarea carbonica
Stříkavé průjmy jako dužina pomeranče. Afty. Zhoršení působením slunce.	Natrum carbonicum
Stejně svěhlová jako Calcarea carbonica. Ale hubená, drobnější konstituce.	Silicea
Opakované zvracení, hojné slinění, dlouho růžový jazyk bez povlaku.	Ipeca

Při klidném poporodním průběhu se soustřeďuje pozornost zejména na zavedení kojení. Objeví-li se *nesnášenlivost mateřského mléka*, může homeopatie přispět k lékařským postupům podáním léku **Aethusa cynapium**. U dětí, které po kojení vše vyzvrací, mají nestrávenou zelenou řídkou stolicí a křeče v bříšku, může tento homeopatický lék, bohatě prověřený historií, pomoci stav brzy zklidnit. Nutné je lékařsky vyloučit mechanickou překážku v trávicím traktu!

Základem je ovšem specializovaná lékařská péče. Nelze riskovat přehlédnutí řady dalších příčin popisovaného stavu. Homeopatický lék správnou odbornou diagnostiku nezastře. Působení homeopatického léku, na rozdíl od mnoha běžných medikamentů, není potlačující, tlumící. Jemně stimuluje léčivé síly organismu k dosažení či obnovení přirozené rovnováhy.

Problémy s odmítáním potravy – při kojení či pití adaptovaného kravského mléka z lahvičky – mívají častěji určité typy miminek. Kupříkladu mohutnější, línější, klidný, někdy ale náhle svěhlový typ dítěte **Calcarea carbonica**. Mléko po narození

nevítá a při pití může „stávkovat“. Zajímavé je, že Calcarea se v dalším životě může naopak po mléku „utlouci“. (Homeopat by to shrnul do společné množiny – *má prostě „něco“ s mlékem.*) Typ dítěte **Natrum carbonicum** má po mléku řídkou stolicí barvy pomerančové dužiny. Průjmovitá stolice se může střídat se zácpou. Současně bývají v ústech častěji afty. Mléko, které ukápně na kůži, ji někdy podráždí. Vadí slunce, zhoršuje vše. Jiným svéhlavcem ohledně kojení i pití adaptovaného kravského mléka je strávník opačné konstituce než Calcarea. Drobná, křehká, přitom neméně svéhlavá **Silicea**. Potí se, ale ne na záhlaví, spíše na končetinách. Je až s podivem, kde se u drobného tvorečka bere taková sveřepost při odmítání potravy. Správný výběr ze jmenovaných léků může stav každého z obou typů doslova přeladit. Stravu již nebudou odmítat a začnou prospívat. Kdyby se obtíže například po nachlazení objevily znovu, léčbu můžeme klidně zopakovat.

Je ještě několik nápadnějších stavů s problémy kolem novorozenecké potravy. Vždy je nutný lékařský dohled novorozeneckého lékaře a následně praktického pediatra. Někdy miminkům pomůže **Ipecahuana**, krátce zvaná **Ipeca**. Dyspeptické dítě je protivné, a přestože po jídle zvrací, má růžový jazyk bez povlaku. Nápadně hojně ale sliní, sliznice tu neosychají na rozdíl od situací, kdy jsou potřeba jiná homeopatika.

Neprospívání při dobrém příjmu potravy

Některé děti, přestože dobře pijí, nepřibývají na váze. Už v porodnici se jejich váha po přirozeném úbytku nevrací přiměřeně k porodní váze. Ani v dalších týdnech nejsou přírůstky dostatečné, přestože mají hlad a s chutí sají. Váha přesto stagnuje. Tady pomáhá **Abrotanum**. Zejména u dětí chabých, stařeckého vzhledu, někdy s mokvajícím pupkem. Dětská lékařka se ale u miminek, která špatně přibývají na váze, setkávají mnohem častěji s úplně jinou situací. Maminka a s ní celá rodina bývá pevně přesvědčena, že mateřského mléka je dostatek a miminko hojně pije. Objektivním argumentem je v té chvíli kontrolní kojení v ordinaci se zvážení malinkého strávníka před kojením a po něm. Ani to však šestinedělku často nepřesvědčí, že důvodem nepřibývání je nedostatečná tvorba mateřského mléka (v lepším případě lze napravit špatnou techniku kojení či nedostatečné sání miminka). Tvorbu mateřského mléka lze u maminky podpořit lékem **Ricinus communis**. Popírání reálné situace, kdy dítě zjevně nepřibývá, pomáhají psychologicky kvalitním přístupem měnit specialistky z Laktační ligy. Liga působí po celé republice. Podpo-

ruje průběžně maminky v rozvoji kojení, zlepšení techniky kojení při vpáčených bradavkách, nebo přisává-li se novorozenec k prsu špatným způsobem. Takže ne vždy práce pro Abrotanum.

Ublinkávání

Častým jevem u nejmenších je ublinkávání. Zpravidla nejde o projev choroby nebo poruchy. Při mírném občasném ublinkávání jde spíše o důsledek přepíjení se větším množstvím mléka, než je optimální. Hltavé pití je další svízeli. V žaludku se tvoří větší vzduchová bublina. Bez řádného odříhnutí vytlačí požitá mléka zpátky ven. Někdy je ale na vině širší otvor v savičce spíše než hltavost dítěte či neklid matky. O svých podezřeních se podle potřeby poraďte s dětským lékařem. Nezralý svěrač nad žaludkem se vždy neuzavře dostatečně při stahu žaludku, který vypuzuje potravu směrem do střev. Část mléka se tak vrací zpět jícnem do úst a z pusy ven. Jestliže ublinkávání přechází ve zvracení a jeho síla se zvětšuje, je nezbytné lékařské vyšetření. Za zvracením může být infekce, ale i anatomické poruchy či překážky, které by se bez lékařské intervence dále rozvíjely.

Tab. 1.6 Ublinkávání

Zkratkou k léku	
Hltavé, paličaté děti. Průjem střídá zácpa. Ucpaný nos. Bělavý jazyk.	Nux vomica
Nevlídné děti hruškovité postavy, hltavé. Jazyk s krémovým povlakem.	Antimonium crudum
Pasivní ublinkávání. Flegmatické, mohutnější dítě. Potí se záhlaví.	Calcarea carbonica
Křečovitě ublinkávání i vzhled. Vztekklé miminko. Škytání.	Cuprum metallicum
Škytavka s třesem. Lekavé, bázlivé dítě.	Gelsemium sempervirens
Zívání a vzdychání už v kolébce. Přeruší ho odvedení pozornosti.	Ignatia amara

Ublinkávání hltavých tvrdohlavých dětí může zklidnit **Nux vomica** již po několika denním podávání. Indikaci léku podpoří i časně ucpaný nos a sklon ke střídavé

stolici typu zácpa následovaná průjmem. Na jazyku vidáme bělavý povlak, ale jen v zadní části jazyka. Děti s nápadným krémovým povlakem celého jazyka a hruškovitou stavbou těla (silnější v dolní části, slabší v horní), často zachmuřené a nevlídné, zato s velkým zájmem o krmení, potřebují **Antimonium crudum**. Vyskytují se poměrně málo. Například na rozdíl od nám již známého léku **Calcarea carbonica**. Ve své flegmatickosti mohou malé Calcarey i flegmaticky pasivně často ublinkávat, aniž jim to výrazněji navenek vadí. Lék je příjemně přeladí nejen v udržení potravy. Protikladem může být dítě, kterému uleví lék **Cuprum metallicum**. Připomíná malinkatého zlobného veličiho důstojníka. Dítěti od křečovitého ublinkávání uleví právě lék Cuprum. Nejprve však promodrává vzteky při řevu, prsty má pevně semknuté v pěstičky. Křeč na všech úrovních je jeho jméno, dalo by se říci. Napití doušku chladného čaje pomáhá, ale nakrátko. Stejný lék, **Cuprum**, je vděčným pomocníkem při škytavce. I to je křeč, tentokrát bráničního svalů. Charakteristická je i přítomnost výrazného slinění. Při škytavce doprovázené třesem pomůže **Gelsemium sempervirens**. Častější zívání či vzdychání již v tak raném věku, které lze alespoň krátce přerušit odváděním pozornosti, zasluhuje lék pro přecitlivělé, **Ignatia amara**.

Moučnivka

● **Tab. 1.7** *Moučnivka*

Zkratkou k léku

Hlavní lék moučnivky. Některé děti nesnášejí cestu výtahem.

Borax


Nezabírá-li lék Borax do 3–5 dnů.

Kalium muriaticum

Moučnivka a afty! Na jazyku, sliznicích, dásních. Boolestivost.


Mercurius solubilis

► Některé děti přicházejí již z porodnice s bělavými povlácíky na jazyku, dásních a sliznicích tváří. Jedná se o moučnivku, *soor*. Jsou i období, kdy je moučnivka u novorozenců skoro epidemická. Kvasinkové onemocnění se u novorozenců vyskytuje dokonce v jakýchsi malých epidemiích. Soor může být i nepříjemně úporný. Mouč-

nivku od sražených ublinknutých zbytků mléka odlišíme snadno. Před dalším krmením moučnivka nezmizí, bělavé kousky mléka v puse ano. Mléko lze také snadno setřít, moučnivka drží pevně a po setření může spodina i drobně krvácet. Běžně užívaný medicínský prostředek – roztok boraxu – je podle novějších údajů nevhodný z hlediska možné toxicity. 

V homeopatické podobě námitka toxicity léku **Borax** odpadá. Pravděpodobnost dobrého léčebného efektu zvyšuje zajímavá známka. Dítě, které potřebuje Borax, nemusí dobře snášet změny polohy směrem nahoru a dolů – při ukládání do postýlky, při jízdě výtahem. Bývá plně úzkosti, je lekavé a vadí mu sebemenší hluk. Nemá to poznanou logiku, ale je to prostě tak. Poměrně málo známá je i mezi homeopaty možnost užití léku **Kalium muriaticum**, kdyby nefungoval Borax. To poznáme během tří dnů. Nemizí-li moučnivka ani pak a stav se zvyrazňuje, mohou kvasinky prorůstat dále do trávicího traktu. Je to výraz oslabené slizniční imunity a podnět k dalšímu lékařskému vyšetřování. Spolu s moučnivkou se mohou objevit i afty, nepříjemné a hodně citlivé boláčky na jazyku, sliznicích tváří i dásních. Jsou-li červené a oteklé, pomáhá mnohdy **Mercurius solubilis**.

Novorozenecké průjmy

 Stolicе vzhledu míchaných vajec po každém jídle (ano, i šestkrát denně) i s malým vodnatým lemem okolo je normální a nejedná se o průjem. Prakticky u každého miminka se dříve či později setkáme s řídkou, nepravidelnou, zjevně vodnatou, opakovanou stolicí, bez zápachu či naopak se zápachem, tedy se skutečným průjmem. Zvláště u novorozenců hrozí odvodnění organismu a ztráta důležitých iontů, může se brzy změnit vnitřní prostředí organismu. Základem péče je dostatečné zavodňování, které vyrovnává ztráty tekutin a solí. Stejně tak přechodné vysazení běžného kravského mléka, není-li dítě kojeno. Dětský lékař doporučí přiměřený dietní režim. Stav bývá v části případů provázen nadýmáním břicha i kolikovitými bolestmi. Při mírném průběhu a krátkém trvání zvládneme situaci sami doma. Kojení se nepřerušuje, s použitím rýžového odvaru a podáváním iontového nápoje Kulíšek se řada lehkých stavů vyřeší a průjem ustává. Průjem, který v podobě vodových stolic neustává, a naopak přetrvává, patří do rukou pediátrů. Praktický dětský lékař, služba