



Pravé české

PAPÍROVÉ SKLÁDAČKY



*Děkujeme Aničce a Elišce Rychlým
za pomoc při skládání.*



Pravé české

PAPÍROVÉ SKLÁDAČKY







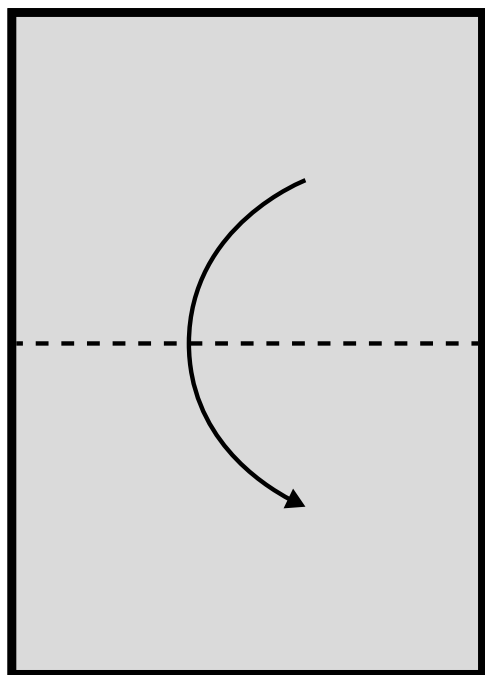


SLUŠIVÁ ČEPIČKA

do každého počasí

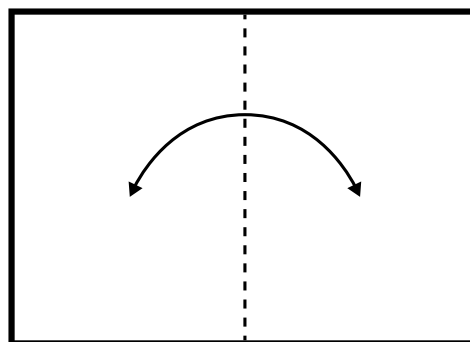


1



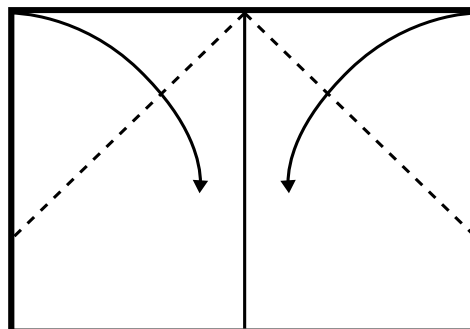
Obdélník přelož napůl.

2



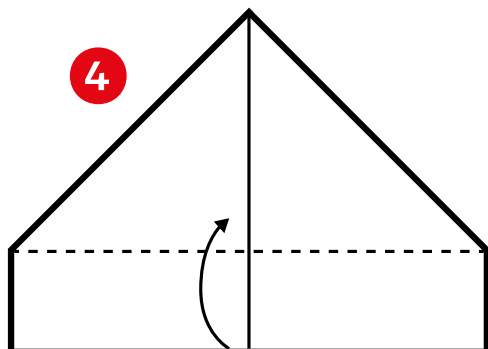
Poloviční obdélník s ohybem nahoře přelož ještě jednou napůl a pak rozlož.

3



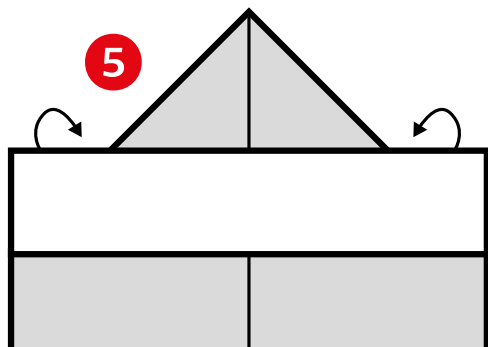
Oba rohy přelož k ohybu uprostřed.

4



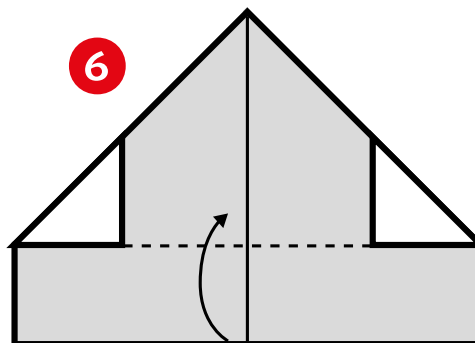
Pruh na jedné straně přehni nahoru.

5



Rohy zahni.

6

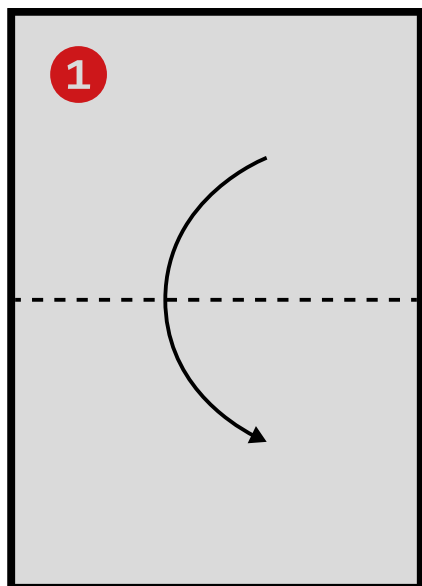


Totéž udělej s pruhem na druhé straně.



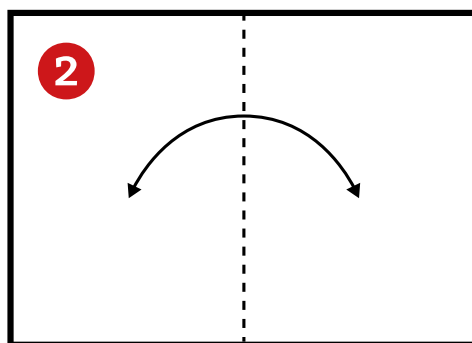
**A máme
tu jednu**

**LEGRAČNÍ
ČEPIČKU!**



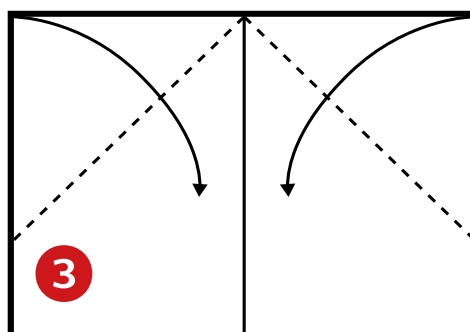
1

Obdélník přelož napůl.



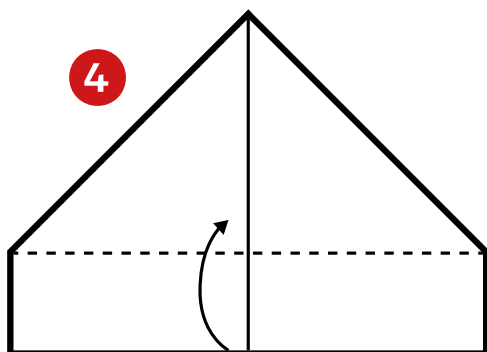
2

Poloviční obdélník s ohybem nahore přelož ještě jednou napůl a pak rozlož.



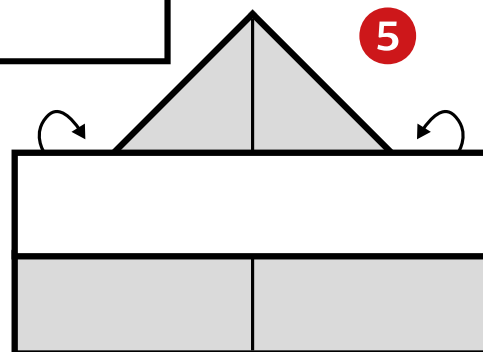
3

Oba rohy přelož k ohybu uprostřed.



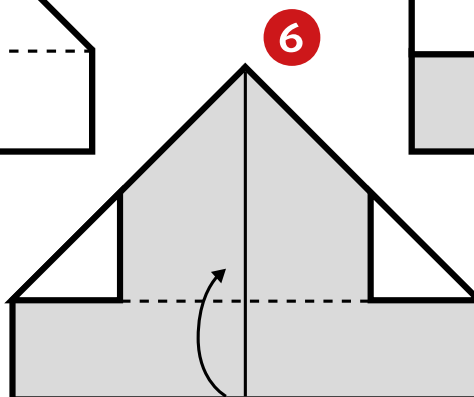
4

Pruh na jedné straně přehni nahoru.



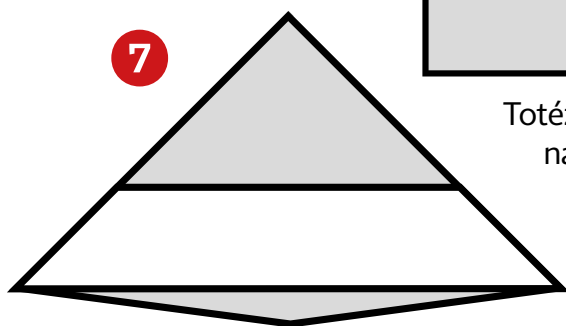
5

Rohy zahni.



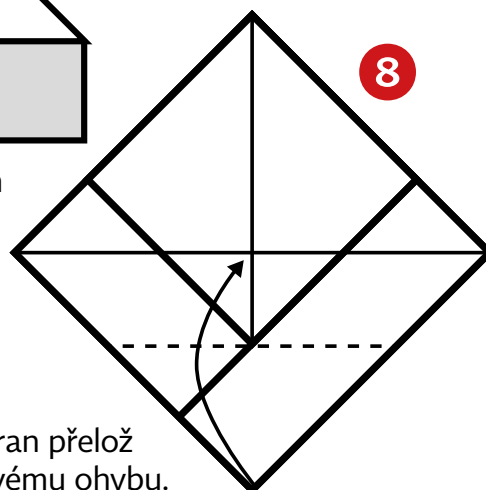
6

Totéž udělej s pruhem na druhé straně.



7

Čepici rozevři a protilehlé strany dej k sobě.



8

Z obou stran přelož ke středovému ohybu.