



# KRESLENÉ HLAVOLAMY PRO MALÉ ŠKOLÁKY

Miroslava Kubišová



# KRESLENÉ HLAVOLAMY PRO MALÉ ŠKOLÁKY

*Miroslava Kubišová*





**Miroslava Kubišová**

## **Kreslené hlavolamy pro malé školáky**

Vydala Grada Publishing, a.s.  
U Průhonu 22, 170 00 Praha 7  
obchod@grada.cz, www.grada.cz  
tel. +420 234 264 401, fax: +420 234 264 400  
jako svou 4421. publikaci

Odpovědná redaktorka Magdaléna Jimelová  
Sazba, návrh a grafická úprava obálky Jan Šístek

Počet stran 128  
První vydání, Praha 2011  
Vytiskla tiskárna FINIDR, s.r.o., Český Těšín

© Grada Publishing, a.s., 2011

***Upozornění pro čtenáře a uživatele této knihy***

*Všechna práva vyhrazena. Žádná část této tištěné či elektronické knihy nesmí být reprodukována a šířena v papírové, elektronické či jiné podobě bez předchozího písemného souhlasu nakladatele. Neoprávněné užití této knihy bude trestně stíháno.*

ISBN 978-80-247-3892-5 (tištěná verze)

ISBN 978-80-247-7505-0 (elektronická verze ve formátu PDF)

© Grada Publishing, a.s. 2012

## Milé děti,

paní malířka Miroslava Kubišová a naše nakladatelství pro vás připravily zábavnou obrázkovou knížku, kterou si budete muset samy dokončit a hlavně vyluštit. Na každé stránce najdete jeden úkol a pod ním barevný puntíček s číslem. Na úplně poslední straně je pak velký skrytý obrázek, jehož tajemství odhalíte až po vyluštění všech hlavolamů, a to tak, že si za každý splněný úkol vybarvíte příslušné políčko. Správná řešení a nápovědu hledejte na konci knížky.

Už jste zvědavé, co ten tajemný obrázek skrývá? Pusťte se do práce a brzy uvidíte!

Přejeme vám hodně zábavy!







1

Doplň do hřebenovky slova podle označených obrázků, piš svisele ve směru šipek. Ve žlutých políčkách se skrývá tajenka.



2


Jenom dva sněhuláci mají koště, puntíkový hrnec, pět knoflíků a usmívají se. Kterí to jsou?





3

Najdi cestu bludištěm od startu do cíle a zapiš si písmenka, která potkáš, nebo začáteční písmeno obrázku. Pak se dozvíš tajemku.

**B****C****A****D****4**

Ze kterého rohu se dostaneš k Mikuláši? Cestou dávej pozor na čerta!





5

Název města je ukrytý na ukazateli. Vybarvi políčka podle návodu a dozvíš se ho.





Z	M	R	Z	L	I	N	A
H	R	O	Z	E	N	R	CH
O	S	A	L	Á	T	S	L
K	O	L	Á	Č	H	Ů	É
B	A	N	Á	N	L	L	B
Z	E	L	Í	K	U	Ř	E
Í	H	R	U	Š	K	A	K



7


Vyhledej a vyškrtej vodorovně i svisle slova podle obrázků.  
Zbývající písmenka ti prozradí tajenku.





8


Do okvětních lístků doplň slova podle obrázků. Slovo začni vždy u červené šipky a pokračuj ve směru hodinových ručiček. Žlutá políčka ti prozradí tajemku.




9

Spoj lichá čísla v pořadí, jak jdou za sebou, a dozvíš se název moře, kde žije tato chobotnice i mnoho krásných rybek. Začni u šipky.









11


Spočítej všechny luky a šípy. Je na obrázku víc luků, nebo šípů?













15

Přiřaď výstřižky na správné místo a dozvíš se, jak se jmenuje holčička na houpačce.



16

Pouze jednociferné číslo, kterým lze všechna čísla na raketě vydělit beze zbytku, mohlo odpálit raketu. Které číslo to bylo?