


# Poslouchám pohádku a čtu podle obrázků



bambôok®



# Poslouchám pohádku a čtu podle obrázků




**Upozornění pro čtenáře a uživatele této knihy**

Všechna práva vyhrazena. Žádná část této tištěné či elektronické knihy nesmí být reprodukována a šířena v papírové, elektronické či jiné podobě bez předchozího písemného souhlasu nakladatele. Neoprávněné užití této knihy bude trestně stíháno.

Marcela Kotová

## POSLOUCHÁM POHÁDKU A ČTU PODLE OBRÁZKŮ

Vydala Grada Publishing, a.s., pod značkou   
U Průhonu 22, 170 00 Praha 7  
tel.: +420 234 264 401  
[www.grada.cz](http://www.grada.cz)  
jako svou 7487. publikaci

Ilustrace Veronika Kubáčová  
Odpovědná redaktorka Jana Novotná  
Sazba a zlom Antonín Plicka  
Zpracování obálky Antonín Plicka  
Počet stran 88  
Vydání 1., 2020

Vytiskly Tiskárny Havlíčkův Brod, a.s.

© Grada Publishing, a.s., 2020  
Cover Illustration © Veronika Kubáčová

ISBN 978-80-271-1428-3 (pdf)  
ISBN 978-80-271-2906-5 (print)

# Obsah

Předmluva .....	6
Jak s knihou pracovat .....	7
V domečku .....	8
Na louce .....	12
U rybníka .....	16
V lese .....	20
Na hřišti .....	24
Ve školce .....	28
V bazénu .....	32
Na ulici .....	36
U doktora .....	40
Ve vlaku .....	44
Na dvorku .....	48
Na zahradě .....	52
V restauraci .....	56
V obchodě .....	60
V cirkuse .....	64
V oblacích .....	68
U moře .....	72
V zoo .....	76
V cukrárně .....	80
Na divadelním představení .....	84

# Předmluva

Předškolní věk je v životě dítěte nejdůležitějším obdobím, kdy si utváří vztah ke vzdělání. Základním prvkem vzdělání je čtení a psaní, a ačkoli děti v tomto věku ještě písmena neznají, je potřebné předčtenářskou gramotnost rozvíjet kvůli budoucím čtenářským dovednostem.

Pomocí této knihy může dítě objevovat písemnou podobu řeči a obrázkové čtení mu navíc přinese nové zkušenosti a citové uspokojení.

## Co se dítě při obrázkovém čtení učí?

- porozumět čtenému
- přemýšlet logicky
- vyjadřovat se pomocí slov
- rozvíjet slovní zásobu
- tvořit věty podle své fantazie
- číst v řádku zleva doprava
- vnímat pomocí zraku
- soustředit se na činnost

# Jak s knihou pracovat

## První krok

Přečtete dítěti krátkou úvodní pohádku, abyste ho seznámili s příběhem. Dítě se v této fázi učí soustředit se, naslouchat a porozumět textu.

## Druhý krok

Seznamte dítě pomocí obrázků a piktogramů se slovy, které jsou v pohádce použity. Můžete je dítěti v případě potřeby i vysvětlit a přiblížit (například jednotlivá slovesa znázornit pohybem). Je třeba, aby dítě danému obrázku opravdu porozumělo.

## Třetí krok

Když dítě obrázky bezpečně pojmenuje, můžete se pustit do obrázkového čtení. Příklady vět jsou uvedeny pod obrázky, ale záleží jen na fantazii a logickém uvažování dítěte, jak větu utvoří – zda použije přítomný nebo minulý čas (skáče, skočila), jaký tvar dá podstatnému jménu (žába, žabka, žabička), pro jakou předložku se rozhodne (do rybníka, v rybníku, nad rybníkem). Pokaždé tak větu může přečíst jinak. V tom spočívá kouzlo obrázkového čtení.

# V domečku

## Poslechněte si krátkou pohádku

*Anička bydlí se svými rodiči a bráškou Pepíčkem v jedné malé vesnici v pěkném novém domečku s krásnou zahradou, kde si často hraje se svým bráškou. A ráda také jezdí s rodiči na výlety. Teď ale ven jít nemůže. Venku se totiž spustil silný déšť, a tak jsou všichni doma. A hlídají tetě miminko...*

Tatínek seděl v obývacím pokoji a díval se na televizi. Dávali jeho oblíbený pořad.

Maminka přebalovala miminko a dávala ho do postýlky. Miminko v postýlce za chvíli spokojeně usnulo. Maminka si pak šla uvařit svůj oblíbený ovocný čaj. Sedla si na gauč k tatínkovi a pila horký čaj.


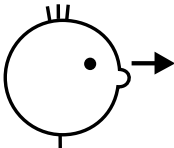
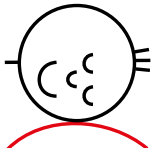

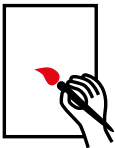
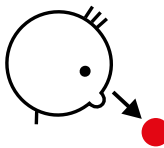
Bráška Pepíček seděl v pokojíčku u stolu a maloval si obrázek. Kreslení ho totiž moc bavilo.

Anička se dívala z okna na ten silný déšť. Vůbec se jí nelíbil. Už se moc těšila, až bude zase svítit sluníčko a bude si moct hrát venku s kamarády. Teď se ale rozhodla, že než déšť skončí, půjde do svého pokojíčku a bude si prohlížet knížku.















## Seznamte se s obrázky


### Slovesa

		
bydlet	dívat se	spát
		
pít	malovat	prohlížet si


### Podstatná jména

		
rodina	tatínek	miminko
		
maminka	Pepíček	Anička
		
domeček	televize	postýlka
		
čaj	obrázek	knížka

## Čtěte podle obrázků




Rodina



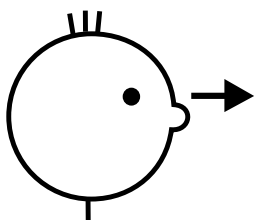
bydlí



v domečku.




Tatínek



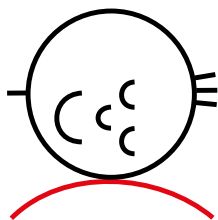
se dívá



na televizi.




Miminko




spí



v postýlce.




Maminka



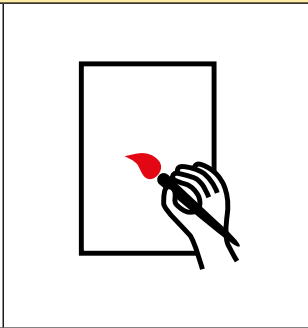
pije



čaj.



Pepíček



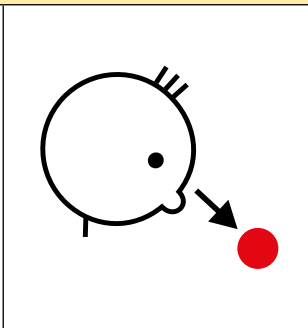
maluje



obrázek.



Anička



si prohlíží



knížku.

# Na louce

## Poslechněte si krátkou pohádku

*Jednou v létě vzala maminka Aničku a Pepíčka na piknik do přírody. Do trávy si rozložili deku, sedli si na ni a rozhlíželi se po přírodě kolem sebe. Všude bylo plno života.*

Sluníčko ohřívalo svými paprsky jarní louku. Kytičky kvetly, tráva se zelenala.

Krtek vylezl z krtince a pozdravil housenku: „Zdravím tě, housenka.“

„Ahoj, krtku! Hurá, už je jaro! Slyšíte, zvířátka? Vstávejte!“ volala housenka vesele.

„Pssst, právě číhám na mouchu. Pozorně se na ni dívám, a až se mi chytne do pavučiny, hned po ní skočím,“ mračil se pavouk.

„Jen se nerozčiluj, vždyť je tak krásný den,“ usmívala se včelka a letěla do úlu s nasbíraným pylem.

„To máš pravdu, včeličko, já si zrovna opaluju svůj kabátek. Je opravdu nádherně,“ kývala hlavou beruška, která seděla na květině.

„Pssst,“ opakoval pavouk a kroutil při tom hlavou.

Vtom z trávy vyskočil luční koník, proskočil pavučinou a ta se prtrhla.

„No a teď abych začal soukat novou pavučinu. Pořád tu někdo pokřikuje a nakonec mi zničí i mou celodenní práci,“ zlobil se mrzutý pavouk a odešel si hledat klidné místo na soukání nové sítě.