




Zuzana Pospíšilová, ilustrace Eva Rémišová

# PRVNÍ ENCYKLOPEDIÉ

Pro děti od 2 let







Zuzana Pospíšilová, ilustrace Eva Rémišová

# PRVNÍ ENCYKLOPEDIE

Pro děti od 2 let



**Upozornění pro čtenáře a uživatele této knihy**

Všechna práva vyhrazena. Žádná část této tištěné či elektronické knihy nesmí být reprodukována ani šířena v papírové, elektronické či jiné podobě bez předchozího písemného souhlasu nakladatele. Neoprávněné užití této knihy bude trestně stíháno.

**Mgr. Zuzana Pospíšilová**

## **PRVNÍ ENCYKLOPEDIE**

*Pro děti od 2 let*

---

**TIRÁŽ TIŠTĚNÉ PUBLIKACE:**

Vydala Grada Publishing, a.s.  
U Průhonu 22, 170 00 Praha 7  
tel.: +420 234 264 401, fax: +420 234 264 400  
[www.grada.cz](http://www.grada.cz)  
jako svou 5543. publikaci

Ilustrace Eva Rémišová  
Odpovědná redaktorka Helena Varšavská  
Sazba a zlom Antonín Plicka  
Návrh obálky Eva Rémišová  
Zpracování obálky Antonín Plicka  
Počet stran 152  
Vydání 1., 2014

Vytiskly Tiskárny Havlíčkův Brod, a. s.

© Grada Publishing, a. s., 2014  
Cover Illustration © Eva Rémišová

**ISBN 978-80-247-4853-5**

---

**ELEKTRONICKÉ PUBLIKACE:**


**ISBN 978-80-247-9263-1 (ve formátu PDF)**

# OBSAH

<b>RODINA</b> .....	<b>7</b>
<b>DOMA</b> .....	<b>14</b>
<b>MOJE TĚLO</b> .....	<b>21</b>
<b>OBLEČENÍ</b> .....	<b>29</b>
<b>STROJE A PŘÍSTROJE</b> .....	<b>36</b>
<b>NA ULICI</b> .....	<b>43</b>
<b>NA DVOŘE</b> .....	<b>50</b>
<b>NA ZAHRADĚ</b> .....	<b>57</b>
<b>V LESE</b> .....	<b>64</b>
<b>VE ŠKOLCE</b> .....	<b>71</b>
<b>NA STAVBĚ</b> .....	<b>79</b>
<b>U LÉKAŘE</b> .....	<b>87</b>
<b>V OBCHODĚ</b> .....	<b>95</b>
<b>V RESTAURACI</b> .....	<b>103</b>
<b>V ZOO</b> .....	<b>109</b>
<b>V KNIHOVNĚ</b> .....	<b>117</b>
<b>NA KOUPALIŠTI</b> .....	<b>125</b>
<b>NA POUTI</b> .....	<b>132</b>
<b>V CIRKUSU</b> .....	<b>139</b>
<b>NA SVATBĚ</b> .....	<b>146</b>



# RODINA



- Kdo je nejstarší a kdo nejmladší?
- Jak se říká tatínkovi od tatínka?
- Najdi všechny ženy a dívky. Najdi všechny muže a chlapce.
- Vyber si jakéhokoliv člověka na obrázku a popiš, jak vypadá, jak je oblečený apod.

Já jsem prostě já. Jmenuji se Sebastián. Podle maminky a táty jsem prý ještě malý, ale já myslím, že už jsem dost velký, abych věcem rozuměl. Chodím sice teprve do školky, ale skoro na všechno už umím odpovědět, protože si rád prohlížím knížky. Schválně se mě zkuste na něco zeptat! Anebo víte co? Ani se nemusíte ptát, já vám hezky postupně povím všechno, co vím. Jestli taky chodíte do školky, tak se vám to bude hodit. Aspoň vám nikdo nebude říkat, že jste malí a hloupí!

## Maminka

1

Maminka se o mě stará. Vždycky mi poradí a se vším pomůže. Někdy je na mě i přísná, ale já se na ni nezlobím. Chce, abych se všechno dobře naučil. Maminku mám moc rád. Umí výborně vařit a peče skvělé buchty.

## Tatínek

2

Tatínka mám taky rád. Chodí do práce a vydělává penízky, abychom si mohli koupit jídlo, oblečení, abychom zaplatili účty za bydlení a mohli jezdit na výlety. S tatínkem je legrace. Hraje si s námi a taky skoro všechno ví.







### Bratr

3

Velký bratr nebo malý bratříček je sourozenec. Někdy je mladší, jindy starší. To záleží na tom, kdy se narodí. Někdy nás může zlobit, ale většinou je s ním zábava. Já sice bratra nemám, ale s Honzovým bráchou je legrace. Někdy ho Honzovi závidím, protože si spolu hrají hry a nikdy se nenudí, když jsou dva.

### Sestra

4

Sestra nebo sestřička je taky sourozenec, ale holčičí. Holky se parádí, nosí různé účesy a skoro nikdy si neušpiní šaty. Někdy může být se sestrou i legrace. Já mám taky sestru. Jmenuje se Jana a rád ji učím hrát fotbal. Moc jí to ale nejde. Se svou sestrou se o všechno dělím. Ona se mnou taky, tak je to vlastně prima.

### Babička

5

Babičky mám dvě. Jedna je od maminky a druhá od tatínka. Nejdřív to byly jejich maminky, ale když jsem se narodil já, staly se z nich babičky. Každá je jiná. Tatínkova maminka je starší, často nosí šátek a pracovní zástěru. Maminčina maminka chodí moderně oblečená a ráda jezdí na výlety.



## Dědeček

6

Dědeček je tatínek rodičů. Dědu Ondru neznám a už nikdy nepoznám, protože umřel dříve, než jsem se narodil. Maminčin tatínek je moc fajn. Má rád legrácky a s babičkou pořád něco podnikají. Někdy k nim jezdíme na návštěvu a v létě jsem u nich dokonce dvě noci spal. Úplně sám, bez rodičů.

## Prababička

7

Prababička je maminčina nebo tatínkova babička. Bývá většinou hodně stará.

## Pradědeček

8

Pradědeček je dědeček tatínka nebo maminky. Já žádného pradědečka ani prababičku nemám. Škoda. Pradědečka si představuju jako stařečka s dlouhými vousy a tlustými brýlemi.

## Strýc

9

Strýc je buď maminčin, nebo tatínkův bratr. Může to být také manžel maminčiny nebo tatínkovy sestry. Já mám strejdy dva a každý je jiný.

7



8



9



10



11



12



## Teta

10

Teta je buď mamčinina, nebo tatínkova sestra. Může to také být manželka tatínkovy nebo mamčininy sestry. Tety mám tři. Ta jedna se ještě nevdala. Až se vdá, přibude mi k ní ještě jeden strejda.

## Sestřenice

11

Sestřenice je dcera tety a strýce.

## Bratranec

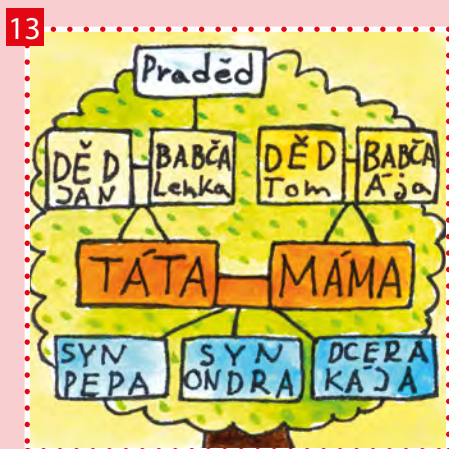
12

Bratranec je syn tety a strýce.


## Rodokmen


13

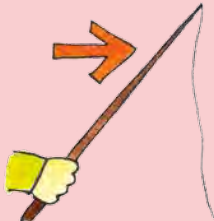
Rodokmen je jednoduchá a přehledná tabulka, která znázorňuje, jaké jsme měli předky.



Dokážeš přečíst obrázkové rébusy?

SES +  + ČKA

ST +  + EK

BA +  + KA

**Námět k přemýšlení**

Zkus s pomocí rodičů nakreslit váš rodokmen.



- Maminka tě volá k večeři. Ukaž na obrázku, kudy se dostaneš z pokojíčku do kuchyně. Nezapomeň si cestou umýt ruce!
- Který pokoj je největší? Který naopak nejmenší?
- Spočítej všechny pokoje na obrázku a potom všechny pokoje ve svém bytě.
- Zkus popsat některý pokoj u vás doma.

Doma je to ze všeho nejlepší, protože tam to dobře znám a mám tam svoje věci. I tatínkovi se doma líbí. Když se vrátíme v létě z dovolené, pokaždé prohlásí: „Všude dobře, doma nejlépe!“ Doma máme hodně pokojů. Dětský pokoj, kde si hraju, ložnici, ve které spí tatínek s maminkou, nebo obývací, kde se všichni scházíme s návštěvami. Potom máme kuchyň s jídelním stolem, kde maminka vaří a kde jíme. Máme ještě koupelnu s vanou a umyvadlem a taky místnost, které se říká WC, záchod nebo toaleta. Určitě vám nemusím vysvětlovat, co se tam dělá.

## Postel

1

Postel je nábytek. Má čtyři nohy, ale nikdy nikam nechodí. Stojí v pokojíčku nebo v ložnici. Je na ní **prostěradlo**, **peřina** a **polštář**. Na polštář si lehnu a peřinou se přikrývám, aby mi nebyla zima, když spím. Každý máme svou postel.

## Židle a stůl



2

Židle jsou od toho, abychom si na ně mohli sednout, když nás bolí nohy. Často bývají u stolu. Sedíme na nich při práci nebo při jídle. Stůl je o trochu vyšší než židle a taky má čtyři nohy. Může být **velký** nebo **malý**, **kulatý** nebo hranatý. My máme stůl rozkládací. Když jsme jenom čtyři, tak vypadá jako **čtverec**, ale když přijde návštěva, zvětšíme ho na **obdélník**.

## Psací stůl

3

Psací stůl vypadá jako jídelní stůl, ale má navíc **šuplíky** a **přihrádky** na uložení **sešitů** a všelijakých **papírů** nebo **psacích potřeb**. Doma mám svůj psací stůl, i když ještě nechodím do školy. Můžu si tam malovat nebo hrát s **plastelínou**. Jednou jsem si tam postavil i malou **autodráhu**, aby na zemi nepřekážela.



## Skříň

4

Skříní máme doma několik. Většinou jsou dřevěné a mají **dvířka**. Do skříní se ukládají různé věci, ale hlavně **oblečení**, tedy to, co si na sebe oblékáme. Maminka tvrdí, že skříně máme od toho, aby se na věci neprášilo. Já si ale myslím, že skříň může být i skvělá skrýš. Nejen při hře na schovávanou, ale taky pro rychlý úklid. Když se skříň zavře, není do ní vidět. Malá skříň je **skříňka**.



## Obraz

5

Obraz je dílo, které vytvořil **malíř**. Taková vzácnost se dá zarámovat do hezkého **rámu** a pověsí se na **stěnu**. Obraz musí být dobře vidět. Každý, kdo kolem něj projde, ho potom obdivuje. Říkám vám to hlavně proto, že v pokojíčku na stěně visí i moje obrazy. A to znamená co? Že i já jsem malíř!

## Křeslo a pohovka

6

Křeslo je něco jako taková veliká pohodlná měkká **židle**. V obývacím pokoji máme **dvě křesla** a taky **pohovku**. Tomu všemu dohromady říkáme **sedací souprava**, i když se na ní jen nesedí. Tatínek i já tam někdy u **televize** ležíme.


## Knihovna

7

Knihovna v mém pokoji, to jsou **police** a na nich je mnoho **knih**. Pak je ještě jiná, mnohem větší knihovna, která je pro všechny, ale o té vám budu vyprávět později.




7



8



9



10



## Pokojové květiny

8

V **květináčích** máme zasazené květiny, které mají rády pokojovou teplotu. Nemohou být venku, pouze doma. Pravidelně je musíme zalévat malou **konvičkou**. Nejčastěji to dělá maminka, ale někdy jí při tom pomáhám. Vždycky mi říká, kolik která květina potřebuje vody.

## Botník

9

Botník je police na odkládání bot. Bývá v předsíni, blízko u dveří. Někdo má botník otevřený, někdo zavřený jako skříňku s **dvířky**. Na botníku leží **obouvací lžice**. Pomocí ní se boty obouvají snadněji. Používá ji hlavně **babička**, protože se jí špatně ohýbá. Nesmí chybět ani **krém na boty** a **kartáč**, kterým se boty dobře vyčistí a naleští.

## Kuchyňská linka

10

Kuchyňská linka je pochopitelně v kuchyni. Jsou to skříňky, které jsou spojeny pracovní deskou s dřezem. **Dřez** slouží k mytí nádobí. Má **odtok**, aby mohla voda dobře odtékat, a taky **vodovodní baterii**, kterou se voda do dřezu napouští. Když se nádobí umyje, musí se do sucha utřít **utěrkou**. V kuchyňské lince je uloženo nádobí – **talíře, misky, hrnky, sklenice, hrnce a příbory**.

Dokážeš přečíst obrázkové rébusy?



+ AZ



+ LEK



### Námět k přemýšlení

Z jakého materiálu může být vyroben nábytek?