


**UČÍME
SE ČÍST**

F – Čtu plynule a s jistotou

TAJEMSTVÍ POUŠTĚ



Cynthia Rider, Aleš Brychta

 **GRADA®**

Tipy na společné čtení a povídání

Krátké příběhy a veselé ilustrace budou děti bavit, povzbudí jejich zájem o čtení a seznámí je s novými situacemi.

- Povídejte si o názvu a obrázku na obálce.
- Proberte spolu, o čem myslíte, že asi příběh bude.
- Čtěte společně. Nechte dítě aby četlo tolik, kolik zvládne.
- Při čtení dítě hodně chvalte a pomozte mu, pokud to bude potřebovat.
- Vyzkoušejte různé způsoby, jak dítěti pomoci, když se při čtení „zasekne“. Například – pomozte mu s prvním písmenem slova, rozdělte slovo na slabiky nebo vhodné části, přečtěte celou větu znovu a snažte se uhádnout problémové slovo. Zaměřte se na smysl věty.
- Užijte si hledání písmen a myšky.
- Později zkuste příběh přečíst znovu. Povzbuzujte dítě, aby četlo co nejvíc.

Děti čtou rády příběh opakovaně, pomáhá jim to získat sebejistotu.


Hezky si to užijte!

Najdi na obrázcích v knize skrytá písmenka T, R, E, A, S, U, R, E a podívej se také po pouštní myšce.



TAJEMSTVÍ POUŠTĚ

napsala Cynthia Rider • ilustroval Aleš Brychta








David, Ema, Vítek, Anna a Martin si hráli na počítači. Zkoušeli Davidovu novou hru „Tajemství pouště“.




Náhle se rozsvítil jejich kouzelný klíč.
„Podívejte se na klíč!“ vykřikla Ema.
„Je čas na dobrodružství.“



Alík vrčel. On o žádné dobrodružství nestál, ale kouzelný klíč už začal pracovat. Přenesl nejen děti, ale i Alíka.



Kouzlo vzalo děti na dalekou poušť.
Uviděly chlapce jedoucího na velbloudu
přes horký písek pouště.



Chlapec přijel až k nim.

„Jmenuji se Ali,“ řekl. „Zvu vás k sobě do stanu. Na tomhle horkém slunci nemůžete zůstat.“